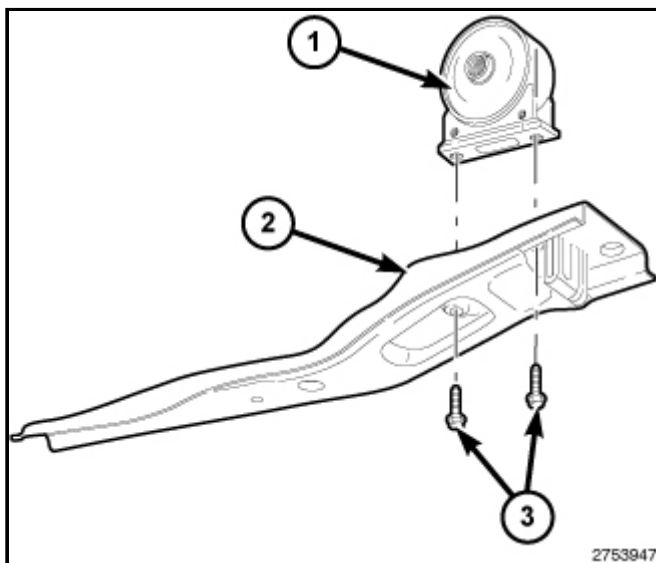


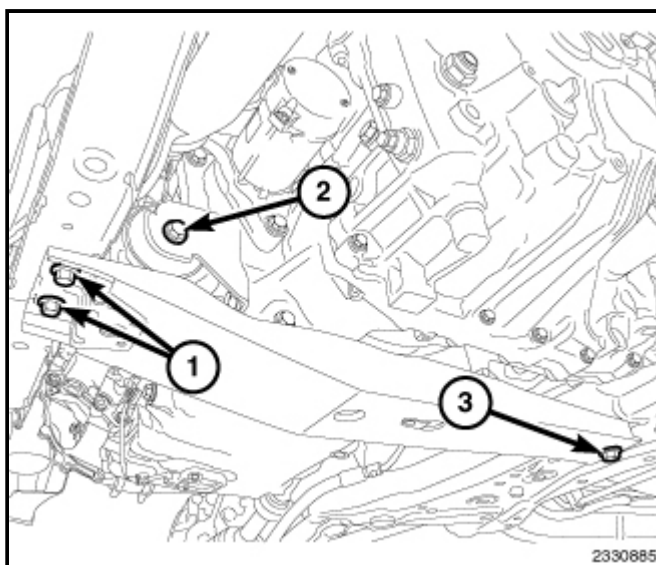
# 安装

1. 将前发动机悬置 (1)安装至前后组件 (2)。 将螺栓 (3) 拧紧到60 N·m (44 ft. lbs.)。



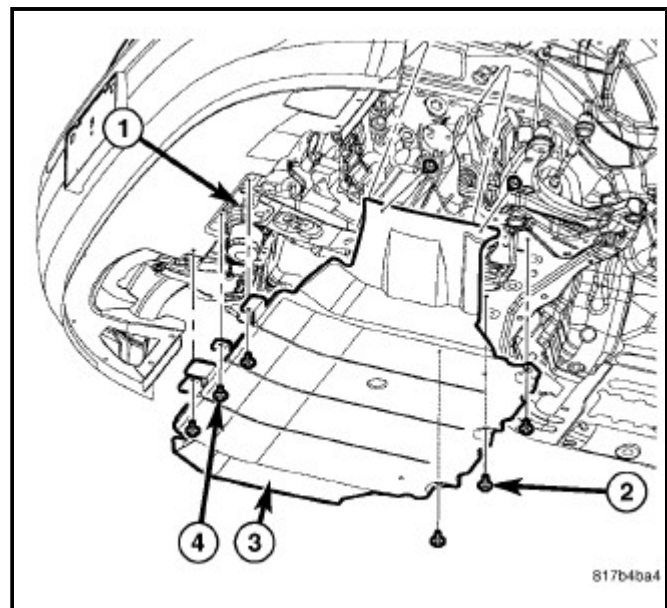
前发动机悬

2. 将前悬置安装至车架横梁。
3. 安装前后组件，并用手紧固螺栓(1 和3)。
4. 安装前部支座直通螺栓(2)，用手拧紧。
5. 按如下顺序，将螺栓拧紧：
  - a. 拧紧螺栓(1)至78 N·m(58 ft. lbs.)。
  - b. 拧紧螺栓(3)至129 N·m(95 ft. lbs.)。
  - c. 拧紧螺栓(2)至65 N·m(48 ft. lbs.)。



前后车架横梁

6. 将车底覆盖版放好就位并安装三个前部螺栓(4)，三个后部螺栓(2)以及中部车底覆盖版螺栓。
7. 安装四个轮罩的推销夹持器。
8. 降下车辆。



车底覆盖板